

BARDONECCHIA

2025




**De ultieme ski-ervaring voor
gezinnen met kleuters**

info@littleskimountain.be

www.littleskimountain.be

0471 72 72 50

Let's go!

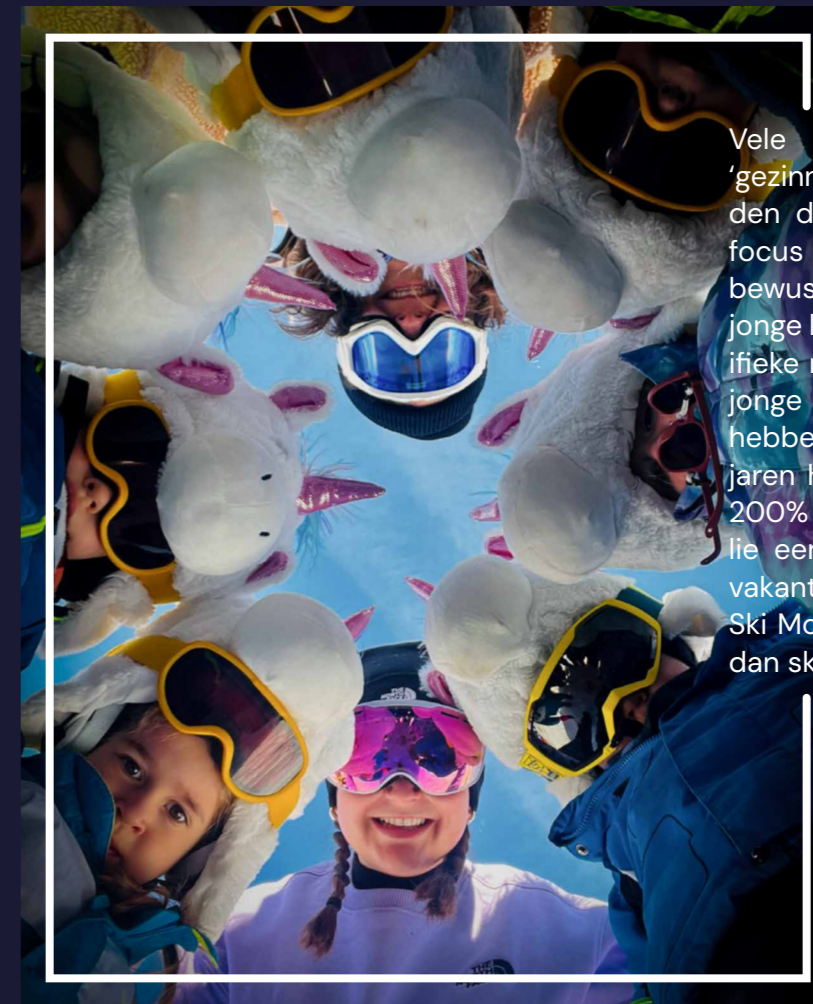


4	Welkom!	16	Skimateriaal – Daycare
6	Het recept	18	Eten met kinderen
8	Het hotel	20	Bedtimestories – Slaapelfen
10	Het skigebied	22	Paklijst
12	Skilessen	24	Contact

Little Ski Mountain

KLEUTERS KONING(IN)

De eerste ski-ervaring van jouw kleuter is alles bepalend voor het verdere succes. Om te zorgen dat het voor je kleuter een succesverhaal wordt, zorgen we voor een volledig beleevingspakket op EN naast de piste. Dit maakt onze aanpak zo uniek. De volledige planning staat in het teken van het bioritme en de leefwereld van jouw kleuter(s). Voor de allerjongsten (van 6 maand tot 3 jaar) en voor de oudere broer en/of zus (+6 jaar) hebben we eveneens aangepaste activiteiten voorzien.




Vele skiorganisatoren hebben 'gezinnen' als doelgroep. Wij vinden dit een te ruim begrip. De focus van Little Ski Mountain is bewust gericht op families met jonge kinderen en hun héél specifieke noden. We willen vooral de jonge gezinnen ontzorgen. We hebben ons concept door de jaren heen zo verfijnd dat we er 200% zeker van zijn, dat wij jullie een magische, onvergetelijke vakantie zullen bezorgen. Bij Little Ski Mountain gaat het over meer dan skiën alleen.



Welkom op dag 1

14u00 – 18u00



SKIVERHUUR OPEN

Vanaf 14u zal één van de Little Ski Mountain-monitoren jullie verwelkomen en stickers op het skimateriaal van de kinderen aanbrengen. Het skimateriaal mag opgeborgen worden in de skiberging naast de verhuur. Om wachtrijen te vermijden ga je best zo vroeg mogelijk. Het skimateriaal van de kinderen bergen we op per groep (kipjes, wolven, rendieren, uiltjes, etc.). De aanwezige Little Ski Mountain-monitor zal de indeling bekendmaken.

16u00 – 17u00



INCHECKEN

De kamers zijn beschikbaar vanaf 16u. Als je voor 16u aankomt, dan kan je uw koffers achterlaten in de bagageruimte.

18u00 – 18u30



KINDERDINER

Om 18u verwelkomen we de kinderen voor hun maaltijd in het restaurant. Daarna is er een kennismakingmoment, onder leiding van onze monitoren. Kinderen die liever bij mama en papa blijven, mogen gerust mee naar de verwelkoming.

19u00 – 19u30



INFOMOMENT

Om 19u verwelkomen we de ouders voor een welkomstdrink en een korte voorstelling. De kinderen komen langs met hun skibegleiter op het einde van de welkomstdrink.

20u00 – 21u00



DINER VOLWASSENEN

Na het kennismakingsmoment en de welkomstdrink brengen de ouders hun kinderen naar bed. Vanaf 20u kunnen ouders genieten van een rustig diner terwijl de slaapelfen waken over de slapende kinderen.

20u00 – 22u00



SLAAPELFEN

De slaapelf start haar ronde vanaf 20u.



zorgeloos verblijf

Structuur zorgt voor voorspelbaarheid. Deze herhaling geeft kinderen zelfvertrouwen en rust. Structuur is dus de belangrijke leidraad in ons fantastisch recept. Hieronder kan je onze dagplanning terugvinden. Elke dag begint uiteraard met een heerlijk ontbijtbuffet.

DAGSCHEMA KIDS

SKILES

De expertise van de Italiaanse skischool wordt gecombineerd met de zorgzaamheid van het Little Ball Village team. Skiles is mogelijk vanaf 3 jaar. Jongere broertjes of zusjes kunnen naar de Ballieclub (vanaf 6 maand t.e.m. 2 jaar oud).

KINDERCLUBS

De begeleiding van de kinderclubs is in handen van Little Ball Village, de kleutersportspecialist van Vlaanderen. Vanuit hun expertise in kleuterkampjes, hebben zij alle activiteiten volledig uitgewerkt om ervoor te zorgen dat je oogappel(s) een geweldige week beleven.

Miniclub: 6 maand – 2 jaar oud

Ballieclub: 3 jaar – 5 jaar

Skiclub: De oudste kids krijgen afhankelijk van hun ski-niveau 2 uur extra skiles.

QUALITY TIME

Na het skiën is het tijd om verhalen te delen met elkaar en gezellig samen te zijn. Ga gerust een duik nemen in het zwembad of neem een aperitief samen met de kinderen en/of vrienden. Het zonneterras is een aanrader voor een onderonsje.

KINDERDINER

Na een lange skidag willen we de kinderen niet te lang laten wachten met eten. In samenspraak met het hotel kunnen de kinderen om 18u00 vóóreten. Er is één voordeel aan deze voorziening: ze hoeven niet stil te zitten aan tafel.

BEDTIMESTORIES

Vanaf 18u30 kunnen ze bij de lesgevers aansluiten voor de bedtimestories & activiteiten. Zo wordt de dag in stijl afgesloten.

DE SLAAPELFEN

Vanaf 20u toveren onze juffen zich om in ware slaapelfen. Zij waken over de dromen van onze Little Ski Mountain kinderen tot 22u.

07u30 – 09u30
Samen ontbijten

09u30 – 11u30

14u00 – 16u00

16u00 – 18u00

18u00

18u30

20u00

DAGSCHEMA OUDERS

Mama en papa zijn vrij. Ze kunnen skiën, wandelen, zwemmen, rusten of zich laten verwennen in de wellness.

Mama en papa hebben ski- of snowboard les.

Mama en papa ontspannen met het gezin en/of vrienden.

DINER VOLWASSENEN

Na de bedtimestories stoppen de ouders hun kinderen onder de wol. Vanaf 20u00 kunnen ouders rustig dineren. De slaapelfen waken over de kinderen en verwittigen de ouders als ze iets horen in jouw kamer.



SKI IN, SKI OUT!

Het hotel

SAVOIA MOUNTAIN RESORT

De kamers in het hotel zijn beschikbaar vanaf 16u. Ben je vroeger, dan kan je nog eten in het zelfbedieningsrestaurant van het hotel op de skipiste. Het hotel beschikt over een verwarmd zwembad. Little Ski Mountain-gasten mogen gratis zwemmen. In de Wellness kan je tegen betaling een massage of andere behandeling boeken.

HALFPENSION

★★★★

In het Savoia Mountain Resort voorzien we voor alle klanten een halfpension formule met ontbijt en diner. Bij het ontbijt zijn de dranken inbegrepen. Bij het diner is het water inclusief. 's Middags heb je verschillende opties. Voor de lunch zijn er verschillende keuzes. La telecabina is een optie, of je kiest voor het pastabuffet van het hotel.



LA TELECABINA

La Telecabina is een gezellige plekje vlak aan het hotel. 's Morgens neem je er een uitstekende cappuccino. Als lunch kan je er gebruik maken van het self-service restaurant waar je lekkere pasta's of salades kan terugvinden. In de namiddag kan je er terecht voor een taartje. Bij slecht weer ga je bij de haard zitten en bij zonnig weer geniet je van het zonneterras.



AAN DE PISTE

Het hotel, de skiverhuur en de skiber-ging liggen direct aan de piste. De kinderpiste ligt vlak voor het hotel. Veel eenvoudiger kan het niet zijn.



SUPPLEMENTEN OP AANVRAAG

- Transfer van / naar het station van Bardonecchia met eigen auto of taxi: € 80* per enkele reis / per auto.
- Parkeren in de garage: € 25 per dag / per voertuig (beperkt aantal plaatsen, maximum 10).
- Reisbedje gratis op aanvraag.
- Buitensauna en jaccuzzi: € 60.
- Massages en behandelingen op aanvraag.

* Raadpleeg website voor richtprijzen externe bedrijven.

Het skigebied

Bardonecchia heeft verschillende skigebieden die elk iets anders te bieden hebben.

Net over de grens van Frankrijk en Italië vind je het skigebied Bardonecchia. Dit sneeuwzekere en redelijk grote gebied heeft skiërs en snowboarders aardig wat te bieden. In 1909 werden er de eerste Italiaanse skikampioenschappen georganiseerd en in 2006 maakte het skigebied deel uit van de Olympische winterspelen. In Melezet vonden de wedstrijden voor het snowboarden plaats.

Bardonecchia is een Italiaans dorp aan het einde van de Mauriennevallei. Het skigebied ligt in het Susatal (Val di Susa) (Italië, Piemonte, Turijn). Er is meer dan 100 km piste om te skiën en te snowboarden. De wintersporters hebben de beschikking over in totaal 17 liften. Dit wintersportgebied ligt op een hoogte van 1.312 tot 2.800m. Geen drukte, geen verkeer. Het skigebied wordt gezien als een privéresort voor Turijn, waardoor je nooit de drukte ervaart. Botsingen op de piste zijn nagenoeg uitgesloten. In het Savoia Mountain Resort logeer je op de skipiste. Kinderen kunnen er ongeremd van de sneeuw genieten.

AANBOD VAN HET SKIGEBIED

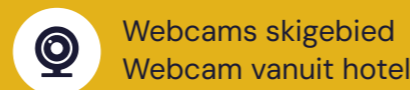
- 17 liften
- 100 km piste (5 zwarte, 18 rode, 16 blauwe)
- 38 km uitgerust met sneeuwkanonnen
- Snowpark
- Snowtubing
- Langlaufen
- Gemarkeerde paden voor sneeuwschoenwandelen
- Ski- en snowboardscholen
- Bars en restaurants op de piste
- Verhuur van ski's, snowboards en accessoires

JAFFERAU

Het skigebied van Jafferau heeft de meest zonnige en tegelijk uitdagende pistes van alle 4 de skigebieden in Bardonecchia. Het hoogste punt van Jafferau ligt op 2800 meter. Het Savoia Mountain Resort ligt aan deze kant, met prachtig uitzicht op de omliggende bergen en direct aan de piste, op ongeveer 2000 meter hoogte. Het hotel heeft een skischool met materiaalverhuur, direct aan de piste op 2000 meter.



KLIK EN ONTDEK



CAMPO SMITH, LES ARNAUDS EN MELEZET

Bardonecchia heeft genoeg pistes voor een leuke vakantie. Naast Jafferau zijn er nog 3 andere skigebieden: Campo Smith, Les Arnauds en Melezet zijn drie lage met elkaar verbonden gebieden aan de ene kant van het stadje die vooral uit noordhellingen bestaan. Hier vind je een schat aan brede afdalingen die door de bomen naar beneden kronkelen. Het startpunt is vanaf Campo Smith (1300 m) in het hart van het resort.

SNOWBOARD

Tijdens de Olympische winterspelen van 2006 werden er een aantal wedstrijden in Bardonecchia afgewerkt. Veelal snowboardwedstrijden: parallel reuzenslalom, halfpipe en de boardercross. Het Bardonecchia Snowpark laat de harten van elke snowboarders en freestylers sneller slaan: er zijn kickers, rails, boxen en een compleet verlichte Olympische halfpipe. Het snowpark werd zo gebouwd dat zowel beginners alsook profs aan hun trekken komen. Hierdoor biedt het park verschillende arealen, gebaseerd op verschillende moeilijkheidsniveaus: het Red Park voor gevorderden en het Blue Park voor beginners evenals het Burton Park dat ook voor kinderen geschikt is.



Skilessen

MINICLUB

vanaf 6 maand t.e.m. 2 jaar

Voor de allerkleinsten is nog te vroeg om te leren skiën. Zij mogen naar de Miniclub. De Miniclub staat onder leiding van twee LSM-kleuterbegeleiders. We verzamelen steeds op de begane grond in de Miniclub (voorbij de receptie – volg de wegwijzers). 's Morgens is je baby/peuter welkom vanaf 9u15.

De activiteiten starten vanaf 9u30. Indien mogelijk gaan we met de kinderen naar buiten. Eén juf zal zich ontfermen over de slapertjes in de slaapzaal naast de Ballieclub. Voorzie de kinderen steeds van een skipak, zonnebril, zonnecrème, handschoenen en reservekledij in de gepersonaliseerde Little Ski Mountain tas.

Indien je kleuter onmiddellijk na het eten wil slapen kan dit in het voorziene slaapzaaltje. Tot 13u45 zijn de ouders zelf voor het toezicht verantwoordelijk.

MAMA'S & PAPA'S

De twee uren ski- en snowboardlessen in de namiddag van zijn voor alle ouders inbegrepen. Het is leerrijk, maar vooral ook leuk om met andere volwassenen van jouw niveau samen te skiën. De lessen gaan door van 14u-16u. Ouders worden in groepen ingedeeld volgens niveau. Tijdens de eerste les gaat iedereen naar boven onder begeleiding van de Italiaanse skimonitoren waarna de groepsindeling opgemaakt wordt op basis van een kleine test. Je bent als volwassene dagelijks vrij om deze lessen te volgen of om eventueel in een lagere groep aan te sluiten. De beginnende skiërs bij de volwassenen leggen we extra in de watten door de eerste 2 dagen ook skiles in de voormiddag van 9u30-11u30 aan te bieden. Snowboardlessen zijn mogelijk bij voldoende deelnemers. Er is geen les op zaterdag.



BALLIECLUB

3-5 jaar

De skiles gaat door van 9u30-11u30. De kinderpiste ligt vlak voor het hotel. De lessen worden voorzien door ons eigen team.

De skilessen voor de kleuters worden georganiseerd in kleine groepen, ingedeeld op basis van leeftijd. Elke groep heeft zijn eigen dierenhelmhoesje. Spelenderwijs maken de kleuters kennis met de sneeuw, het materiaal en de basistechnieken zoals ploegstop en bochten.

In principe bestaat deze groep uitsluitend uit kleuters. Kleuters die toch 6 jaar zijn kunnen aansluiten bij deze groep indien gewenst. Indien we merken dat kleuters, na evaluatie van de Italiaanse skischool, een rode piste kunnen afdalen kunnen zij aansluiten bij de hogere groepen die zowel in voor- en namiddag skiën.

Doelstellingen

- 3-jarigen: sneeuwplezier en glijden.
- 4-jarigen: glijden, ploegstop en ploegbocht op de kinderpiste.
- 5-jarigen: Ploegbocht op de kinderpiste. Bij voldoende controle is er mogelijkheid om de berg op te gaan. (Hangt af van de pistecondities en toestemming van de Italiaanse skischool)

Voormiddag

We verzamelen 's morgens om 9u15 aan de jardin. Mama en papa zorgen dat de kleuters ski-klaar zijn (skipak – handschoenen – helm – ski's – skipas – zonnebril – zonnecrème). We verzoeken je om de kinderen vooraf in te smeren en een toiletbezoekje in te plannen. In het belang van het kind is het wenselijk om het afscheid tussen ouder en kind zo kort mogelijk te houden. De Little Ski Mountain-juffen voorzien in water, bekertjes, koeken en zakdoeken. Het einde van de ski-dag staat gepland om 11u30. We verzoeken je om de kleuters op te halen in de jardin.

Namiddag

Om 13u45 opent in het hotel de indoorclub de deuren (volg de wegwijzers op de begane grond). Vanaf 14u starten de Little Ski Mountain-activiteiten. De groepen zijn net zoals tijdens de skiles ingedeeld volgens leeftijd. We organiseren verschillende spelletjes en knutselactiviteiten, passend bij de leeftijd. Zodra dat mogelijk is, spelen we buiten (gebruik je gepersonaliseerde tasje bij het buitenspelen: skipak – sneeuwschoenen – handschoenen – zonnebril – zonnecrème). Het einde van de activiteiten staat gepland om 16u. De opvang blijft open tot 16u30. We verzoeken je om de kleuters op te halen in de Indoorclub. In de Ballieweken organiseren we bewust op woensdagnamiddag geen activiteiten om extra rust te creëren.



SKICLUB

6-11 jaar

Vanaf 6 jaar is in de voor- en namiddag skiles. De lessen gaan door van 9u30-11u30 en 14u-16u onder begeleiding van de Italiaanse skischool. Het gaat om groepen van kinderen die zich minimum in het 1ste leerjaar bevinden.

De kinderen van 6 jaar en ouder worden ingedeeld in groepen op basis van hun vaardigheidsniveau. De beginnende skiërs starten bij niveau groen. De kinderen die reeds een ploegstop onder de knie hebben brengen we samen in niveau blauw. Daarna volgt de rode groep waar de snelheid verhoogt en we overgaan naar een parallelbocht. Tenslotte hebben we de zwarte groep, het hoogste niveau, voor kinderen die de parallelbocht goed onder de knie hebben en elke uitdaging aangaan.

Er is een extra Little Ski Mountain-lesgever bij elke groep. Niet alleen schept dit vertrouwen voor jouw kind, het maakt de communicatie een pak makkelijker om de instructies om te zetten op de piste. En als de kinderen dan al eens vallen weten ze dat er altijd een sneeuwengeltje achteraan de rij sluit, soms voor een helpende hand maar al evenzeer met positieve aanmoediging om door te zetten.

Voormiddag

We verzamelen 's morgens om 9u15 aan de skiverhuur. Mama en papa zorgen dat de kinderen ski-klaar zijn (skipak – handschoenen – helm – ski's – skipas – zonnebril – zonnecrème). We verzoeken je om de kinderen vooraf in te smeren en een toiletbezoekje in te plannen. Het einde van de lessen staat gepland om 11u30. We verzoeken je om de kinderen op te halen aan de skischool of in de jardin.

Namiddag

In de namiddag starten de skilessen voor deze groep om 14u. Het einde van de ski-dag staat gepland om 16u. We vragen om je kinderen op te halen aan de skiverhuur.



Extended skipas



Met jouw skipas heb je toegang tot het volledige gebied van Bardonecchia (+-100 km piste). Skiërs die graag een extra uitdaging aangaan kunnen een extended skipas nemen op daycare dagen.

Met de "extended skipas" kan je het gebied van Via Lattea verkennen vanuit Sauze D'Oulx. Jullie staan zelf in voor het vervoer (20 min van bij de gondels). Om organisatorische redenen moet deze optie minimum 10 dagen voor vertrek geboekt worden.

Voor ouders die beiden deze optie nemen voorzien wij opvang van 9u00 tot 16u00. Deze optie is niet geldig voor kinderen.

Skimateriaal

SKIVERHUUR

De skiverhuur is aanwezig in het hotel op de begane grond en is van 8u30 tot 17u00 geopend. Eén van de Little Ski Mountain-lesgevers zal jullie verwelkomen en stickers op het skimateriaal van de kinderen aanbrengen. Skilatten, skischoenen, skistokken en helm (verplicht voor kinderen) zijn inbegrepen in de huur van het materiaal voor de kinderen.

SKIGERIEF

Het skimateriaal mag opgeborgen worden in de skiberging naast de skiverhuur. Het skimateriaal van de kinderen bergen we op per groep (kipjes, wolven, rendieren, varkens, uiltjes, etc.). De aanwezige Little Ski Mountain-lesgever zal de indeling bekendmaken.



Daycare

TOT 16U00

2 dagen per week krijgen de ouders vrijaf en dat mag je letterlijk nemen. Tijdens onze daycare dagen hoef je als ouder 's middags niet binnen te skiën want wij ontfermen ons over jouw kind. Sommige ouders gaan verder op ontdekking in Bardonecchia. Anderen gaan de skipistes van het nabijgelegen Sestriere of Montgenève verkennen. Voor elk wat wils. Mama's en/of papa's die wel graag samen met hun kinderen willen eten zijn uiteraard welkom. De deelname aan daycare is vrijblijvend.

WIE BLIJFT IN DE DAYCARE?

De avond voordien hangen we een blad op het prikbord bij de lift (lobby). Dit zal ook via de whatsapp groep gecommuniceerd worden. Op dit blad kan je de namen noteren van wie in de daycare zal blijven. Voor deze kinderen voorzien we een kindermenu dat op de kamerrekening zal gezet worden. Als je als ouder voor de daycare kiest, raden we je aan om die middag niet in het hotel te eten zodat het niet verwarrend is voor je kind.



Eten met de kids



In het hotel is er een aparte restaurantruimte voor de Little Ski Mountain groep gereserveerd.

ONTBIJT

Het ontbijt is vanaf 7u30 beschikbaar. Er is een microgolf aanwezig om flesjes op te warmen.

LUNCH

La Telecabina

Naast het hotel ligt een ander self-service restaurant die vrij toegankelijk is. Neem zeker een kijkje op de 1ste verdieping.

RESTAURANT OUDERS

Het restaurant voor de ouders is geopend vanaf 20u00. De meeste volwassenen komen aan tafel na de bedtimestories, nadat de kinderen in bed zijn gestopt.



LUNCH

Zelfbedieningsrestaurant

De Miniclub (0-2 jaar) zal 's middags rond 11u30 door onze Little Ski Mountain-lesgevers naar het restaurant worden gebracht. Zij zorgen dat de jongsten klaar zitten voor het middageten en zullen helpen bij het starten. We vragen de ouders om de kinderen voor het verdere verloop van de maaltijd te vergezellen. Voor deze groep zal een kindermenu bereid worden. Voor kinderen die geen vaste voeding nemen, verzoeken we je om flesjesvoeding of potjesvoeding mee te geven. Het kindermenu wordt op de kamerrekening gezet. Voor de ouders en kinderen die 's middags binnenkomen na het skiën is er een pastabuffet in het restaurant.



KINDERDINER

Decibels toegestaan

Na een lange dag skiën willen we de kinderen 's avonds niet te lang laten wachten met eten. In samenspraak met het hotel kunnen de kinderen om 18u00 vóóreten. Er is één voordeel aan deze voorziening: ze hoeven niet stil te zitten aan tafel (niet voor gevoelige ouders want de decibels kunnen oplopen). Er is een kindermenu beschikbaar. Vanaf 18u30 komen de lesgevers de kinderen ophalen voor de bedtimestories & activiteiten.

Bedtimestories

Vanaf 18u30 verzorgen onze lesgevers verschillende activiteiten om de dag in stijl af te sluiten.

PLAATS VAN AFSPRAAK

De lesgevers komen de kleuters om 18u30 ophalen in het restaurant. De oudere kinderen worden een kwartier later opgehaald, rond 18u45. Er zijn activiteiten voor de jongere en oudere kinderen.

EINDE

Om 19u30 eindigen we de bedtimestories. In de Ballieweken eindigen de bedtimestories om 19u00 en starten de slaapelfen om 19u30. De lesgevers brengen de kinderen naar de lobby. Kinderen die nog niet naar bed hoeven, worden opgehaald door de ouders en staan vanaf dat moment onder hun supervisie. Om de rust te bewaren worden deze kinderen niet toegelaten op de gangen.



Slaapelfen

Onze juffen toveren zich om in ware slaapelfen. Zij waken over de dromen van onze Little Ski Mountain-kids.

DEURHANGER

Om aan te geven dat er een slapertje op de kamer ligt, krijgen jullie per kamer een deurhanger met het opschrift 'Hier waakt de slaapelf'. Vanaf het moment dat deze aan de deur hangt, ontfermt de slaapelf zich over de slapertjes. Vermeld de naam van de kinderen op de deurhanger.

VERANTWOORDELIJKHEID SLAAPELF

De slaapelf zal de kamer niet betreden, maar waar nodig onmiddellijk de ouders waarschuwen zodat deze zelf een kijkje kunnen nemen.

EINDE OM 22U00

Om 22u zullen onze slaapelfen de verantwoordelijkheid weer overdragen aan mama en/of papa. Tijdens de Ballieweken is het einde voorzien om 21u30.



Skikledij kids

Als je voor de eerste keer op skivakantie vertrekt met het gezin, dan kan het uitzoeken van de juiste skikledij en het maken van de valiezen soms voor wat stress zorgen. Hieronder geven we je wat tips en tricks, zodat je zonder zorgen kan vertrekken.

3-LAGEN SYSTEEM

De bovenkleding van skikleding bouw je op met 3 lagen. Je hebt de basis-, midden- en toplaag. Het grootste voordeel is het thermisch effect waarbij er warme lucht tussen de verschillende lagen ontstaat. Een 2de reden is de mogelijkheid om een laag uit te doen indien de temperatuur stijgt.

Basislaag

We beginnen met de onderste laag, nl. thermokleding met een thermische legging en ondertruitje. Deze zorgt ervoor dat het zweet wordt afgevoerd en je lichaam warm en droog blijft. Je draagt deze onmiddellijk boven je ondergoed.

Middenlaag

In de meeste gevallen is dit een fleecetrui/softshell. Dit zorgt voor een extra isolatielaag. Een rits bovenaan heeft de optie om wat meer te variëren als de temperatuur wijzigt.

Bovenlaag

De bovenlaag bestaat uit de ski-jas en skibroek. Deze moeten voornamelijk water- en winddicht zijn. Bij de keuze van je ski-jas kan je best ook kijken of de ski-jas een kleine rits heeft aan de linkermouw om de skipas van je kleuter mooi in op te bergen. Dat is handig aan de skilift en zo raakt deze ook niet snel verloren.



PAKLIJST

- Skibroek
- Ski-jas
- 2 thermobroeken
- 2 thermoshirts
- Fleecetrui of softshell
- Extra trui
- Eventueel ski bivakmuts
- Buff
- Handschoenen + reserve paar
- Minimum 3 paar skikousen
- Snow boots
- Muts
- Skibril
- Skihelm*
- Zonnebril en zonnecreme
- Lippenstift

* Indien je geen junior skipakket huurt.



Ski-jas

Als ski-jas kan je een speciale wintersport jas kopen. De meeste ski-jassen zijn voorzien met een zakje voor de skipas aan de linkerarm. Dit is handig om vlot langs de skiliften te passeren.

Skibroek

Zorg dat de skibroek hoog sluit of bretels heeft, dan blijft de broek goed op zijn plaats zitten. Let er ook op dat de skibroek aan de onderkant bij de pijpen sneeuwvangs heeft. Die doe je over je snowboots of skischoenen heen zodat er geen sneeuw in de broek kan komen.

Buff

Een colletje, buff of nekwarmer is onmisbaar. Dit is een soort ronde sjaal die als een colletje om je nek zit. Deze zijn handig omdat ze zo klein zijn en goed de warmte vast houden. Een losse sjaal wordt absoluut niet aangeraden.

Zonnebril

Een zonnebril is uiteraard ook een essentieel onderdeel want je draagt buiten de piste altijd een zonnebril. Zon op sneeuw reflecteert teveel om zonder bril rond te lopen. Kijk naar een voldoende hoge UV index bij aankoop van deze zonnebril.

Skiwanten

Als het om de handen gaat wil je dat je goede wanten of handschoenen hebt. Kinderen zijn op wintersport de hele dag in de sneeuw bezig. Skiën ze niet dan maken ze wel een sneeuwpop of sneeuwballen. Niet op besparen, er is niks vervelender dan koude en/of natte handen. Koop de handschoenen op maat. Ze moeten echt aansluiten. Denk zeker ook aan een reserve paar handschoenen.

Skikousen

Je hoeft geen dure skikousen te kopen. Een goede skikous is lang (tot aan de knie) en zakt niet af.

Muts

Een muts is voor na het skiën als de helm af gaat. Het is onmisbaar om het hoofd en oren warm te houden.

Snowboots

Het is belangrijk dat de snowboots goed passen. Als je ze koopt, pas ze dan met skisokken aan want deze zijn dikker dan je normale sokken. Let erop dat ze goed hoog zijn zodat er niet makkelijk sneeuw van boven erin kan komen.

Skibril

Een skibril is voor kleuters meer aan te raden dan een zonnebril tijdens het skiën. Het beschermt niet alleen de ogen beter, het is ook zeer handig bij slecht weer. De skibril trek je over de helm en hang je vast met het haakje van de helm om verlies te vermijden. Het is belangrijk dat deze goed zit. Pas deze dus met helm in de winkel. Als de bril teveel schuift kan dat heel erg vervelend zijn voor de kleuter.

Skihelm

De skihelm is belangrijk. Deze beschermt het hoofd en is in Italië verplicht voor kinderen tot 14 jaar oud. Een goede helm is verstelbaar en kan zeker 5 jaar mee gaan. Ben je van plan om vaker te gaan skiën koop dan gewoon een goede helm. Ben je niet zeker, dan kan je deze ook gewoon huren. Bij de kinderen zit een helm standaard inbegrepen.



Contact

www.littleskimountain.be
info@littleskimountain.be

0471 / 72 72 50





info@littleskimountain.be

www.littleskimountain.be

0471 72 72 50